



Döner
Kapılar



Kayar
Kapılar



Yangın
Kapıları



Panelli ve
Paletli
Kapılar



Security
Geçiş
Sistemleri



METAXDOOR
MULTICOMBODOOR

Çok Fonksiyonlu Otomatik
Döner Kapı



MultiCOMBODOOR Çok Fonksiyonlu Otomatik Döner Kapı



Gece Kalkanı





“METAXDOOR MultiCOMBODOOR, ana girişlerde, ihtiyaç duyulan birden fazla kombinasyonun birlikte kullanılmasına olanak sağlayan, çok fonksiyonel otomatik giriş sistemleridir.”

METAXDOOR MultiCOMBODOOR giriş ve çıkış yoğunluğunun yüksek olduğu AVM, hastaneler, havaalanları ve oteller gibi binalarda, kullanıcıların beraberinde bagaj, market arabası, sedye gibi malzeme ve araçlarla giriş çıkış yapabildiği ve bu esnada trafiği aksatmadan kullanabilen fonksiyonel giriş sistemlerinin en popüler olanıdır.

Giriş trafiğini rahatlatmak için en çok tercih edilen METAXDOOR MultiCOMBODOOR kapılar otomatik döner kapı olarak kullanılmalarının yanı sıra ihtiyaç duyulduğunda kayar kapı modunda da kullanılabilir.

Aynı zamanda kapının yapısal tasarımı, diğer döner kapı sistemlerinde opsiyonel olarak kullanılan gece kalkanı özelliğini sağlamış olur.

Binaların mimari cephelerini estetik olarak tamamlayan, çekici ve fonksiyonel girişlere ihtiyaç duyulduğunda METAXDOOR MultiCOMBODOOR kusursuz çözümler sunar.



“Hayalleriniz, Kapınızda”

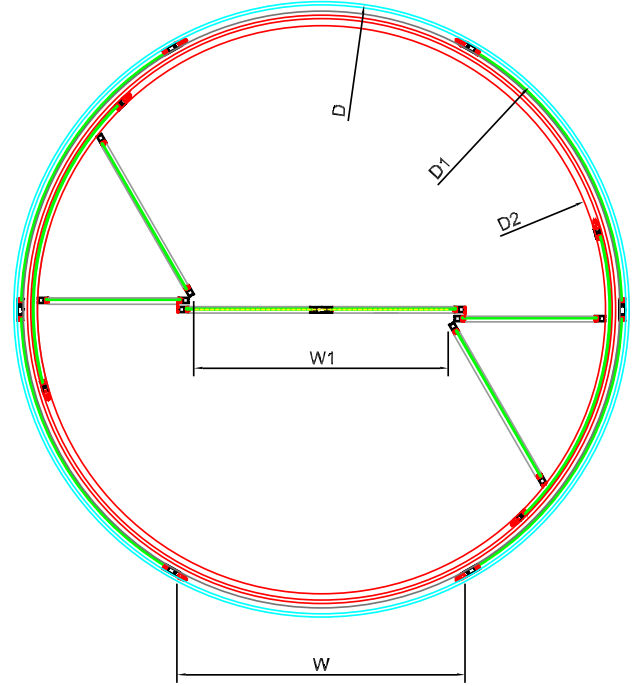
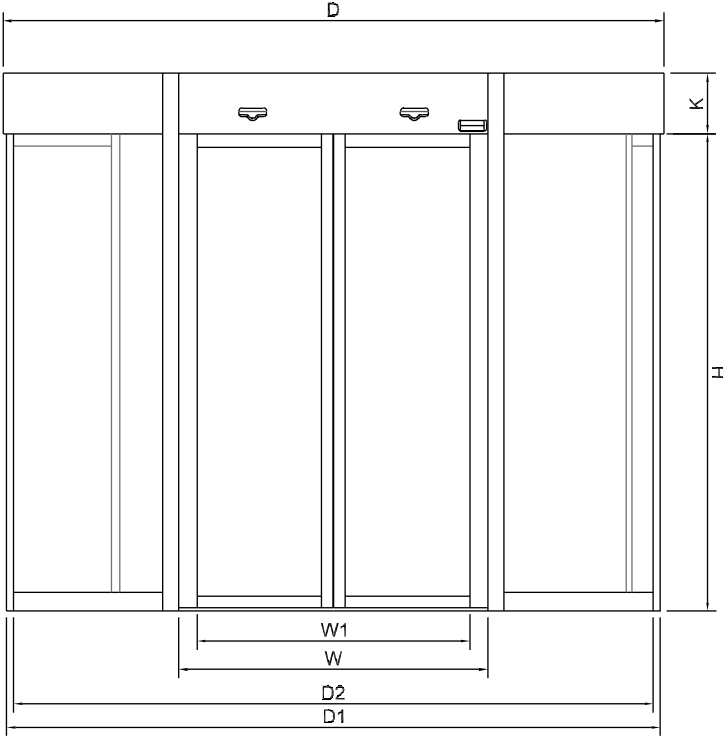
D	H	K	W	W1	D1	D2
3400	2100-2400	280-1000	1590	1480	3366	3306
3500	2100-2400	280-1000	1640	1530	3466	3406
3600	2100-2400	280-1000	1690	1580	3566	3506
3700	2100-2400	280-1000	1740	1630	3666	3606
3800	2100-2400	280-1000	1790	1680	3766	3706
3900	2100-2400	280-1000	1840	1730	3866	3806
4000	2100-2400	280-1000	1890	1780	3966	3906
4100	2100-2400	280-1000	1940	1830	4066	4006
4200	2100-2400	280-1000	1990	1880	4166	4106
4300	2100-2400	280-1000	2040	1930	4266	4206
4400	2100-2400	280-1000	2090	1980	4366	4306

* Ölçüler milimetre cinsinden yazılmıştır.

** Ölçüler bilgilendirme amaçlıdır ve proje gereksinimlerine göre değişiklik gösterebilirler.

*** İstek üzerine özel ölçüler uygulanabilir.

**** Ölçüler bilgilendirme amaçlıdır ve statik gereksinimlere göre değişiklik gösterebilirler.



D: Kanopi Dış Çap

D1: Zemin Dış Çap

D2: İç Çap

W: Geçiş Genişliği

W1: Kayar Kapı Geçiş Genişliği

G: Geçiş Yüksekliği

K: Kanopi Yüksekliği

METAXDOOR MULTICOMBODOOR

2mr

2mm CANOPY COVER

8 mm BASKET

LAMINATED GLASS

4+0.76+4 mm LAMINATED GLASS

0,00

MANUAL LOCK

Teknik Özellikler

Besleme	220 V AC / 50-60 Hz
Motor	RevoMASTER AC Motor
Çalışma Sıcaklığı	-20 °C - +55 °C
Sabit Bombeli Camlar	Standart 4 + 4 Lamine Cam
Sabit Panel Kaplama	Opsiyonel
Kanat Camları	Standart 8 mm Temperli Rodajlı Delikli
Vitrin	Açılabilir İki Adet Üçgen Vitrin
Hız Kontrolü	Standart
Engelli Geçiş Sistemi	Standart
Işıklandırma	Enerji Tasarruflu Halojen Spot
Kilitleme	Elektromanyetik Motor Kilidi
El Sıkışma Emniyeti	Standart
Topuk Koruma Emniyeti	Standart
Ekstra Emniyet Paketi	Standart
Eloksal Kaplama	Standart
Elektrostatik Toz Boya	Standart
İspanyolet Kilit	Opsiyonel
Paslanmaz Çelik Uygulama	Opsiyonel
Paspas	Opsiyonel
Yer Çemberi	Opsiyonel
Su Geçirmez Tavan	Opsiyonel
Gece Koruma Kalkanı	Opsiyonel
Anti-Panik Kırılan Kanat Sistemi	Opsiyonel
Hırsız Koruma Paketi	Opsiyonel
Tam Otomatik Kayar Kapı	Standart
Mikrodalga Radar	Standart
Kilitli Mod	Standart
Yaz Modu	Standart
Sürekli Dönme Modu	Standart
Otomatik Mod	Standart
Dairesel Hava Perdesi	Opsiyonel

* Proje bazında özel gereksinimler için irtibat kurunuz.

** Bazı özellikler projedeki statik gereksinimler dolayısı ile uygulanamayabilir.

*** Detaylı bilgiler için irtibat kurunuz.



Donanım Özellikleri

Aktivasyon

Metaxdoor döner kapılar, kullanıcılara sunduğu geniş aktivasyon alternatifleri sayesinde kapıların kullanım alanlarında çeşitlilik sağlarlar.

Radar, şifre paneli, kart okuyucu, el yaklaşım sensörü, dirsek butonu, parmak izi okuyucu ve uzaktan kumanda gibi çok çeşitli aktivasyon seçenekleri kapı ile uyum içerisinde çalışmak üzere üretilmiş olup arzu edilen geçiş kontrolünü sağlarlar.

Engelli Geçiş Sistemi

Engelli geçiş sistemi, bir buton ve bu butona bağlı sistemlerden oluşmaktadır. Butona basıldığında kapının dönme hızı düşer ve böylece engelli veya yaşlıların güvenli bir şekilde geçişi sağlanmış olur. Bu sistemler standart olarak kapılarda sabit kanat üzerine ve opsiyonel olarak ta binanızın mimari yapısına uygun bir şekilde istenilen alana uygulanabilmektedir.

Emniyet Paketi

Metaxdoor döner kapılar, sahip oldukları kusursuz güvenlik sistemi sayesinde, yaşanabilecek her türlü emniyet sorunlarına karşı tam bir koruma sağlarlar.

Kapının dönüş yönüne göre sabit kanatlar üzerine yerleştirilmiş olan dikey pnömomatik sistemlerin yanı sıra, proje gereksinimlerine göre opsiyonel olarak sunulabilen, yine kapının dönüş yönüne göre kanopiye yerleştirilmiş, dikey çizgi algılamalı nokta tarayıcılar vasıtasıyla kanat ile sabit kanat arasında herhangi bir sıkışma olmaması sağlanır.

Kapının içerisinde koruma sağlamak adına, kademeli emniyet sistemi kullanılmaktadır. Ardeşik yerleştirilmiş 2 adet emniyet setinden oluşan sistem; ilk setin algılamasıyla kapıyı yavaşlatırken ikinci setin algılaması kapıyı anında durdurur. Ardeşik emniyet sistemi algılamasına ek olarak kapı kanatlarının alt kısmına yerleştirilmiş olan yatay pnömomatik sistemleri kapı içi güvenliği sağlar.

MultiCOMBODOOR içerisinde çalışan kayar kapı için kullanılan, özel emniyet aksamı birleşik aktivasyon sensörü kanat arasında kalabilecek nesnelere algılayarak engeller ve kayar kapının tam olarak güvenli çalışmasını sağlar.

Camlar

Standart olarak, sabit kanatlarda 4+4 mm bombeli lamine şeffaf cam, hareketli kanatlarda ise 8 mm şeffaf temperli cam kullanılmaktadır. Ama istenilen durumlarda sabit kanatlara 5+5 bombeli lamine cam ve hareketli kanatlara 10 mm şeffaf temperli cam uygulanabilmektedir. Ayrıca bu ölçü ve niteliklere bağlı kalmak kaydıyla, her türlü renkli ve renkli reflekte camın sistemde opsiyonel olarak kullanılması mümkündür. Camlar, cam fitilleri ile dış ortam etkilerinden korunmuştur.

Mekanizma

Metaxdoor döner kapı sistemlerinin kanopileri %100 alüminyumdan, herhangi bir kaynak kullanılmadan ve tamamen modüler olarak imal edilmektedir.

Beklentilerinizin üzerine çıkmak için tasarlanan motor ve kontrol üniteleri, döner kapı sistemleri için özel olarak, alanında lider Avrupa firmaları ile işbirliği içerisinde firmamızın Arge tesislerinde geliştirilmektedir.

Acil Durum Butonu

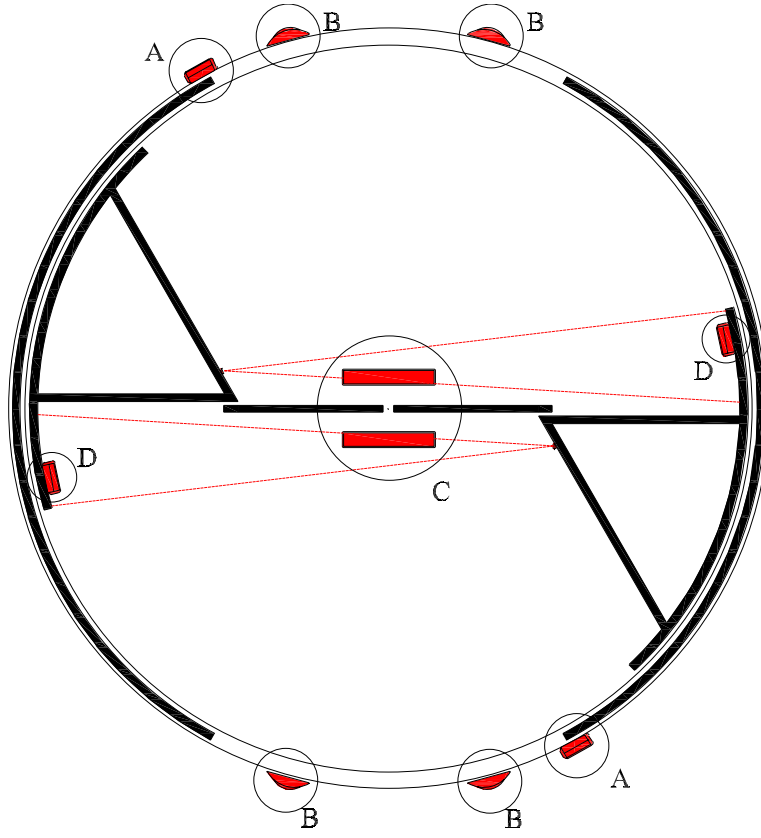
Metaxdoor döner kapılar ayrıca bir acil durdurma sistemine de sahiptir. Bu sistem bir acil durum butonu ve bu butona bağlı sistemden oluşmaktadır. Herhangi bir acil durum anında butona basıldığında kapı, anında durur. Bu butonu kullanarak otomatik döner kapı manuel olarak kullanılabilir. Bazı durumlarda bu özellik, kullanıcılara kapının hem otomatik hem de manuel olarak kullanım zenginliği sağlaması açısından tercih edilen bir fonksiyondur.

Kanatlar

Metaxdoor döner kapı kanatları %100 alüminyumdan imal edilmiş, döner kapılarda maksimum verim alabilmek için özel olarak tasarlanmış profil sistemi ile bu profilleri çevreleyen naturel at kılı fırçalardan oluşmaktadır. Kanatlarda kullanılan özgün profil sistemi, Metaxdoor döner kapı sistemlerinde sağlamlığın yanı sıra son derece şık bir görünüş sağlar.

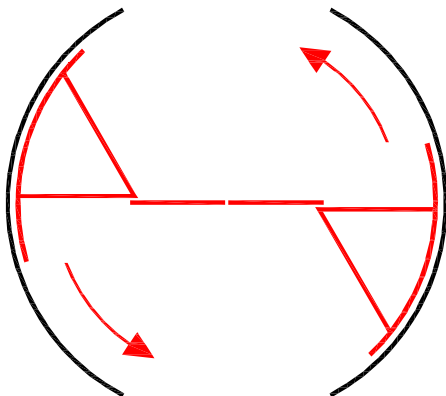


Güvenlik Ekipmanları

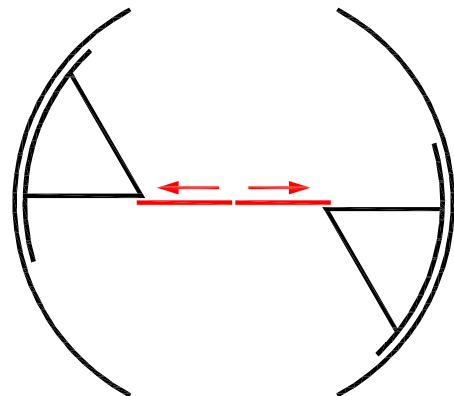


Nokta tarama sensörleri
Aktivasyon Radarlar
Kayar kapı kombine aktivasyon ve güvenlik sensörleri
Ardışık kademeli güvenlik sensörleri

Çalışma Modları



Döner Kapı Modu



Kayar Kapı Modu



MANUFACTURER OF AUTOMATIC DOOR SYSTEMS



www.metaxdoor.com
info@metaxdoor.com